

**ГОСУДАРСТВЕННАЯ ИНФОРМАЦИОННАЯ СИСТЕМА «ЕДИНАЯ ЦИФРОВАЯ
ПЛАТФОРМА «ФИЗИЧЕСКАЯ КУЛЬТУРА И СПОРТ»**

**Новое начало в
спортивном движении**

С 1 января 2025 года Федеральный оператор всероссийского
физкультурно-спортивного комплекса "Готов к труду и обороне" (ГТО) –
Федеральная дирекция спортмероприятий



Подсистема «ГТО»

Инструкция пользователя с ролью «Участник ГТО»

ОГЛАВЛЕНИЕ

ВВЕДЕНИЕ.....	4
ИНСТРУКЦИЯ ДЛЯ ПОЛЬЗОВАТЕЛЯ С РОЛЬЮ «УЧАСТНИК ГТО»	4
1 АВТОРИЗАЦИЯ ПОЛЬЗОВАТЕЛЯ.....	4
1.1 Вход в ФГИС «Спорт» зарегистрированного пользователя	4
1.2 Выход из ФГИС «Спорт».....	5
2 ПРЕДОСТАВЛЕНИЕ ПРОФИЛЯ УЧАСТНИКА ВФСК ГТО.....	7
2.1 Авторизация участника ВФСК ГТО	7
2.1.1 Автоматическая генерация уникального идентификационного номера участника ВФСК ГТО	7
2.1.2 Вход по действующему уникальному идентификационному номеру участника ВФСК ГТО	9
2.2 Просмотр профиля участника ГТО.....	11
2.2.1 Редактирования профиля в личном кабинете участника ГТО	13
2.2.2 Удаления профиля участника ГТО	15
2.2.3 Обеспечение возможности электронной записи на прохождение тестирования.....	17
3 ПРОСМОТР ИНФОРМАЦИИ О ВЫПОЛНЕНИИ ИСПЫТАНИЙ КОМПЛЕКСА ГТО В ПРОФИЛЕ УЧАСТНИКА ВФСК ГТО.....	19
3.1 Просмотр результатов, полученных за тестирование испытаний, выполненных в рамках ступени Участника ВФСК ГТО	19
4 ПРОСМОТР РЕЙТИНГА РЕЗУЛЬТАТОВ ИСПЫТАНИЙ ВФСК ГТО В ЛИЧНОМ КАБИНЕТЕ УЧАСТНИКА ВФСК ГТО	21
4.1 Просмотр рейтинга результатов испытаний ВФСК ГТО в личном кабинете Участника ВФСК ГТО	21
5 ПРОСМОТР ПЕРСОНАЛИЗИРОВАНО НАСТРОЕННОЙ ИСТОРИИ И УСПЕШНОСТИ ПРОХОЖДЕНИЯ ИСПЫТАНИЙ КОМПЛЕКСА ГТО В ЛИЧНОМ КАБИНЕТЕ УЧАСТНИКА ВФСК ГТО	23

5.1 Просмотр испытаний, учтенных в расчете знака за ступень, в разрезе номиналов знаков комплекса ГТО.....	23
6 ДОСРОЧНЫЙ РАСЧЕТ И ВЫДАЧА ЗНАКА УЧАСТНИКУ ВФСК ГТО ПО ЕГО ИНИЦИАТИВЕ	24
6.1 Досрочное получение знака за ступень Участника ВФСК ГТО по его инициативе.....	24

ВВЕДЕНИЕ

При проведении тестирования работоспособности подсистем ФГИС «Спорт» нежелательно использовать персональную информацию и иные конфиденциальные данные, в связи с тем, что внесенная информация может быть доступна другим пользователям ФГИС «Спорт».

ИНСТРУКЦИЯ ДЛЯ ПОЛЬЗОВАТЕЛЯ С РОЛЬЮ «УЧАСТНИК ГТО»

1 Авторизация пользователя

Авторизация пользователей ФГИС «Спорт» осуществляется с использованием сервисов ЕСИА при наличии подтвержденной учетной записи ЕСИА.

1.1 Вход в ФГИС «Спорт» зарегистрированного пользователя

1. Пользователь вводит в браузере адрес ФГИС «Спорт». ФГИС «Спорт» осуществляет открытие страницы с окном идентификации и аутентификации пользователя в ЕСИА (Рисунок 1).

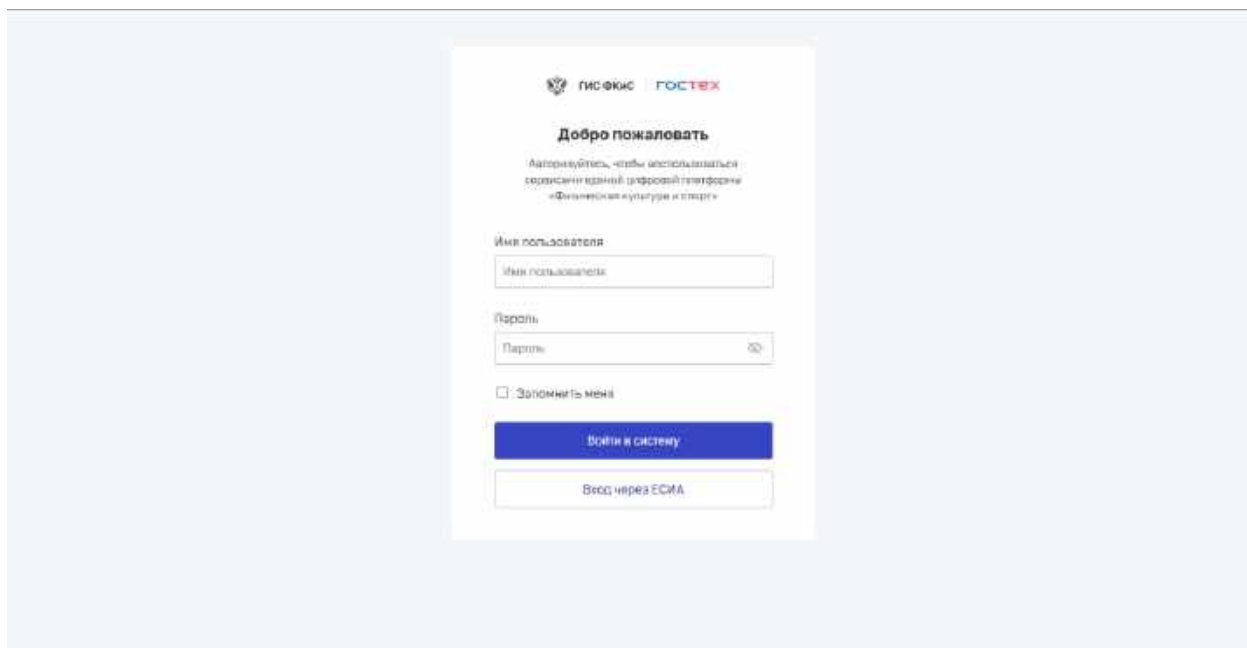
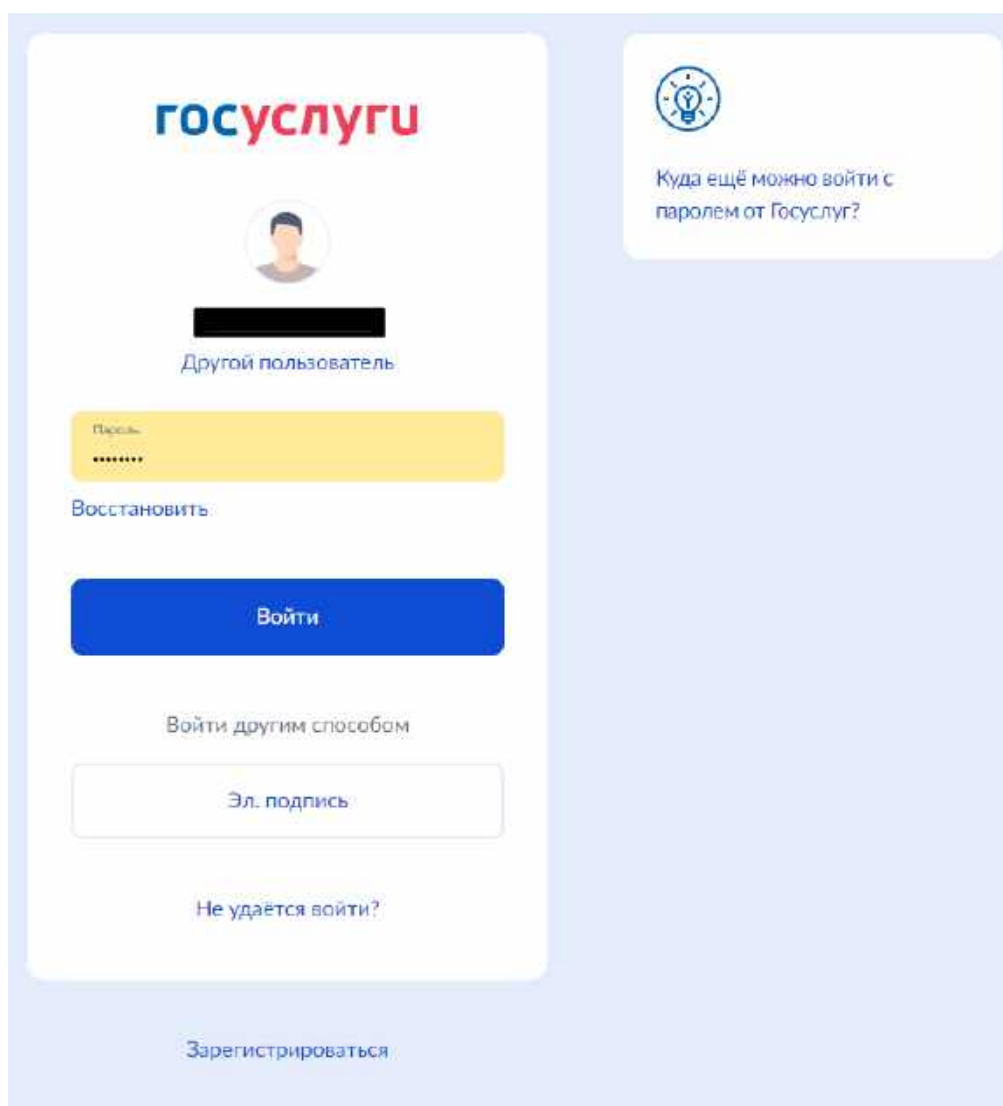


Рисунок 1. Окно авторизации пользователя

2. Пользователь нажимает кнопку «Вход через ЕСИА» и вводит логин и пароль в окне идентификации и аутентификации, нажимает кнопку «Войти» (Рисунок 2). ФГИС «Спорт» осуществляет:

- проверку правильности введенных данных. Данные верны.



The image shows the user authorization interface on the Gosuslugi website. At the top left is the logo "госуслуги". Below it is a user profile icon and a blacked-out name, with the text "Другой пользователь" underneath. A yellow password field contains masked characters "*****" and has a "Восстановить" link below it. A large blue button labeled "Войти" is prominent. Below it is a link "Войти другим способом", followed by a white button labeled "Эл. подпись". At the bottom of the main area is a link "Не удастся войти?". At the very bottom of the page is a link "Зарегистрироваться". On the right side, there is a light blue box with a lightbulb icon and the text "Куда ещё можно войти с паролем от Госуслуг?".

Рисунок 2. Окно авторизации пользователя

1.2 Выход из ФГИС «Спорт»

1. Пользователь нажимает иконку выхода (Рисунок 3). Осуществляется завершение сессии Пользователя.



Рисунок 3. Главное меню, отображение иконки выхода

2 Предоставление профиля участника ВФСК ГТО

2.1 Авторизация участника ВФСК ГТО

2.1.1 Автоматическая генерация уникального идентификационного номера участника ВФСК ГТО

1. Пользователь нажимает «Нет» (Рисунок 4). Подсистема осуществляет переход согласно выбранному ответу, а именно на страницу подтверждения персональных данных.

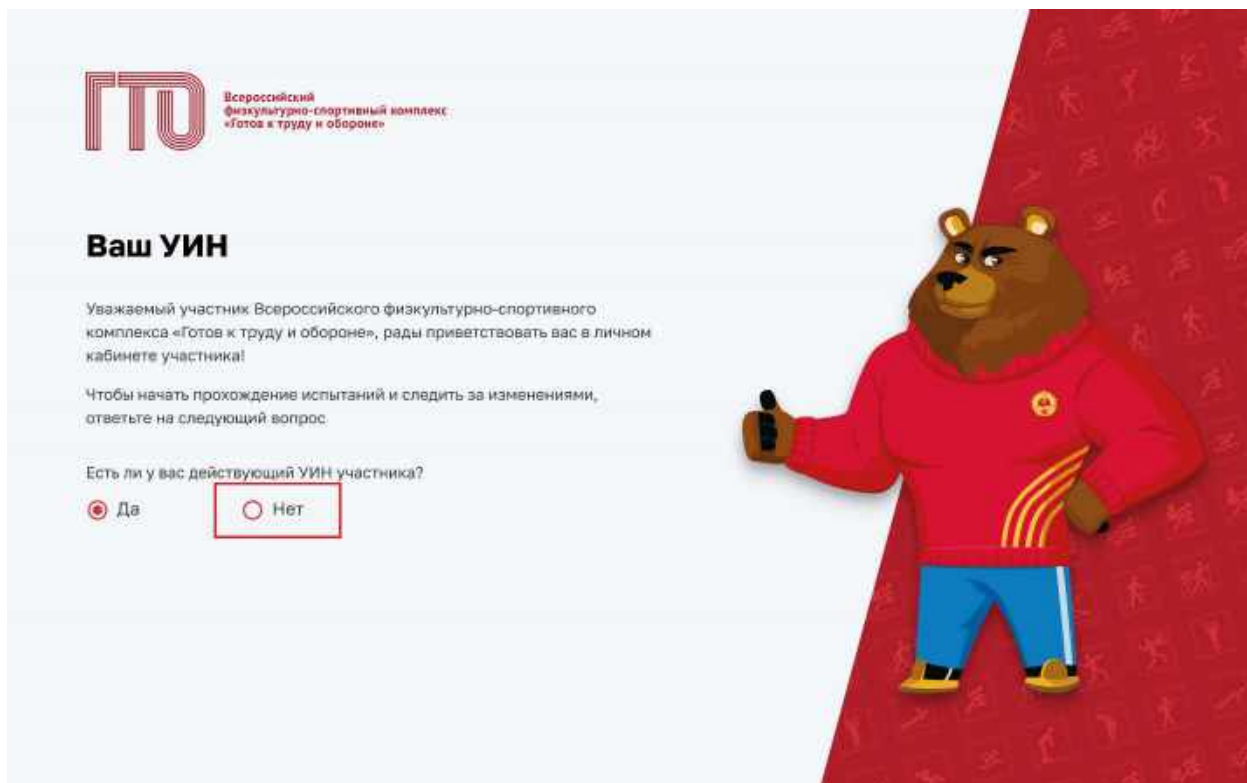
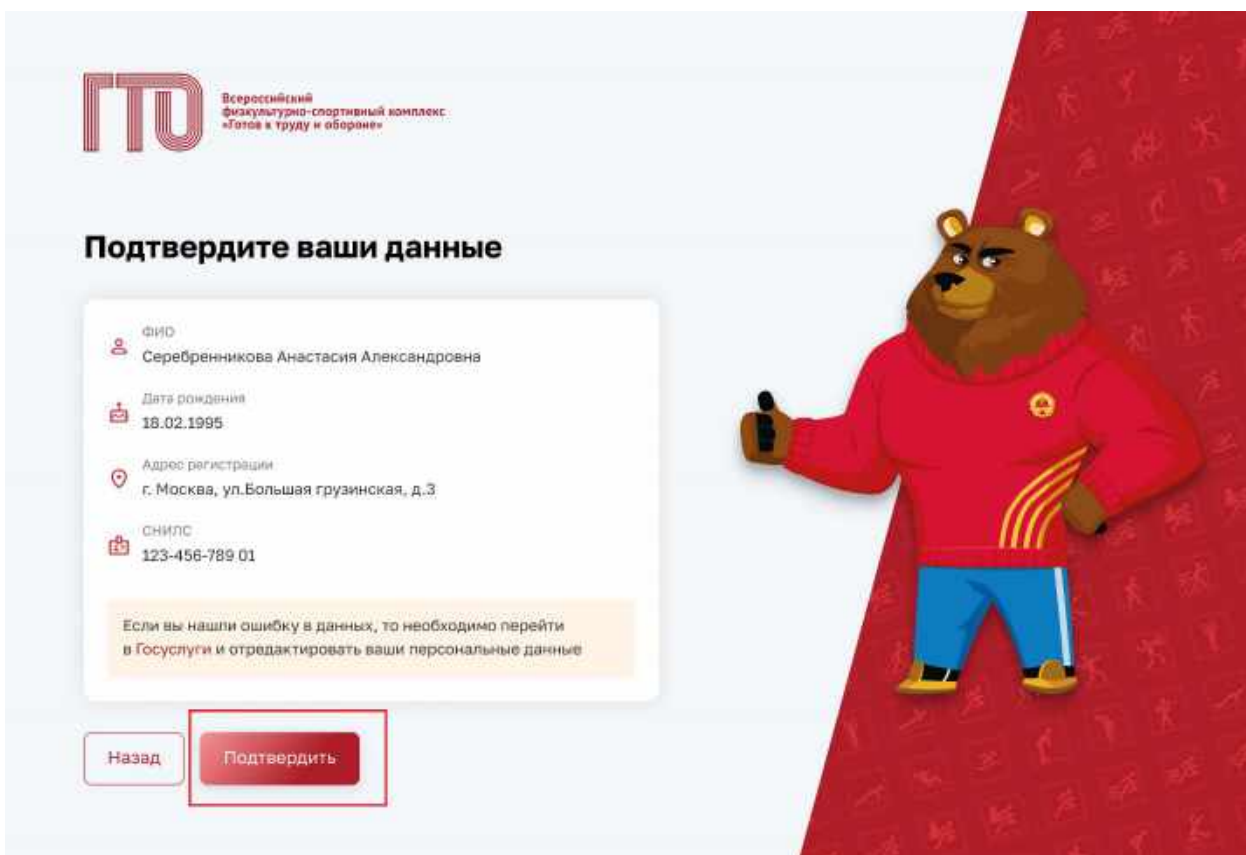


Рисунок 4. Стартовая страница ГТО

2. Пользователь нажимает «Подтвердить» (Рисунок 5). Подсистема осуществляет переход на главную страницу личного кабинета «Профиль» (Рисунок 6).



ГТО Всероссийский
факультетско-спортивный комплекс:
«Готов к труду и обороне»

Подтвердите ваши данные

ФИО
Серебrenникова Анастасия Александровна

Дата рождения
18.02.1995

Адрес регистрации
г. Москва, ул. Большая грузинская, д. 3

СНИЛС
123-456-789 01

Если вы нашли ошибку в данных, то необходимо перейти
в Госуслуги и отредактировать ваши персональные данные

Назад Подтвердить




Рисунок 5. Стартовая страница ГТО

Моя цель прохождения

ЗОЛОТО СЕРЕБРО **БРОНЗА**

Обязательные испытания 3 из 4

Бег на 100 м

Кросс на 5 км (Бег по пересеченной местности)

Подтягивание из виса левая на низкой перекладине 90 см

Испытания по выбору 2 из 2

Подтягивание туловища из положения лежа на спине

Стрельба из положения сидя или стоя с опорой локтей о стол или стойку, дистанция...

Серебряный значок

Серебrenникова Анастасия Александровна

IX ступень (25–29 лет) **УИИ** **21-19-0013542**

Период проживания: Жданья Возраст: 26 лет

Специальный период: 03.04.2023 – 31.12.2023

До окончания отчетного периода 168 дней

Мои достижения за предыдущую ступень

Золотой знак отличия
Удостоверение № А2464417
Приказ № 112НГ

Уведомления

- Напоминание о тестировании по испытанию «Сгибание и разгибание...» 09.08.2023, 09:00
- Запись на испытание подтверждена на 10.09.2023, 09:00 02.09.2023, 17:29
- Были внесены изменения в ваши личные данные 20.08.2023, 15:40

Открыть все как прочитанные

ГИС «Спартак» (ФИС) Минспорт России

ДИПЛОМ СПОРТСМЕНА ГОДА РОССИИ КОСОВОЙ ОБЛАСТИ

Рисунок 6. Страница профиля участника ГТО

2.1.2 Вход по действующему уникальному идентификационному номеру участника ВФСК ГТО

1. Пользователь нажимает «Да» (Рисунок 7). Подсистема осуществляет переход согласно выбранному ответу, а именно на страницу с полем ввода.



Рисунок 7. Стартовая страница ГТО

2. Пользователь в поле ввода указывает свой уникальный идентификационный номер (Рисунок 8). Подсистема осуществляет:

- проверку введённого значения;
- переход на страницу «Профиля» (Рисунок 6).



Рисунок 8. Стартовая страница ГТО

2.2 Просмотр профиля участника ГТО

1. Пользователь нажимает на иконку с вопросом в блоке «Моя цель прохождения» (Рисунок 9). Подсистема осуществляет вывод модального окна с описанием, как рассчитывается знак отличия ГТО (Рисунок 10).

The screenshot displays the GTO participant profile page for Anastasia Alexandrovna. The page is divided into several sections:

- Header:** GTO logo and navigation menu (Профиль, Мои звания, Результаты, Мои звания, Запись на тестирование, Нормативы ГТО, Уведомления, Выход).
- Моя цель прохождения:** Shows progress towards the Bronze medal goal. It includes a progress bar for mandatory tests (3 из 4) and optional tests (2 из 2). A question mark icon is highlighted in a red box.
- Calendar:** A calendar for September 2022, with the 7th of September highlighted. It shows scheduled tests: 08:00 - 10:00 (Бег на 500 м), 12:00 - 14:00 (Бег на 1000 м), and 16:00 - 18:00 (Подтягивание туловища из положения лежа на спине).
- Уведомления:** A list of notifications, including reminders about testing and test confirmations.
- Мои достижения за предыдущую ступень:** Shows the Gold Medal of Distinction (Золотой знак отличия) awarded for the previous level.

Рисунок 9. Страница профиля участника ГТО

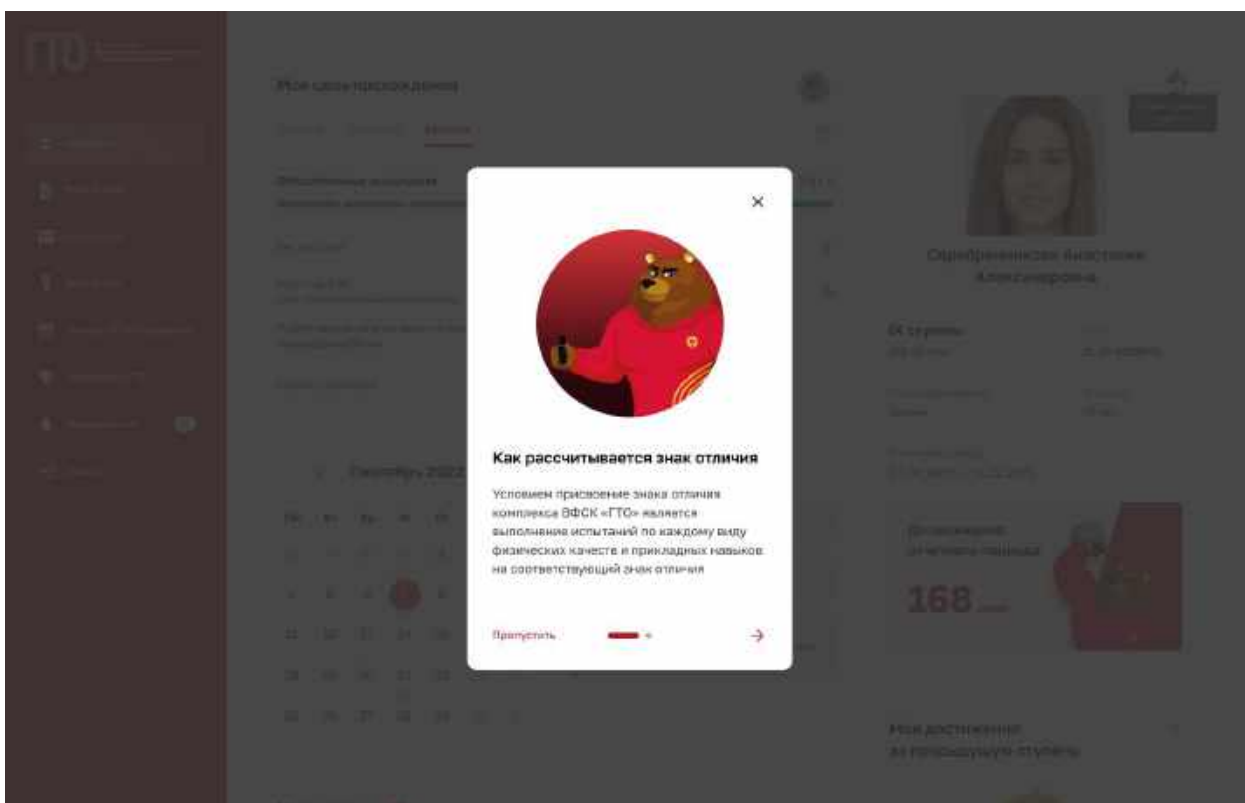


Рисунок 10. Модальное окно «Как рассчитывается знак отличия»

2. Пользователь ознакомливается и нажимает «Понятно» (Рисунок 11). Подсистема осуществляет закрытие модального окна и перевода на страницу «Профиля» (Рисунок 6).

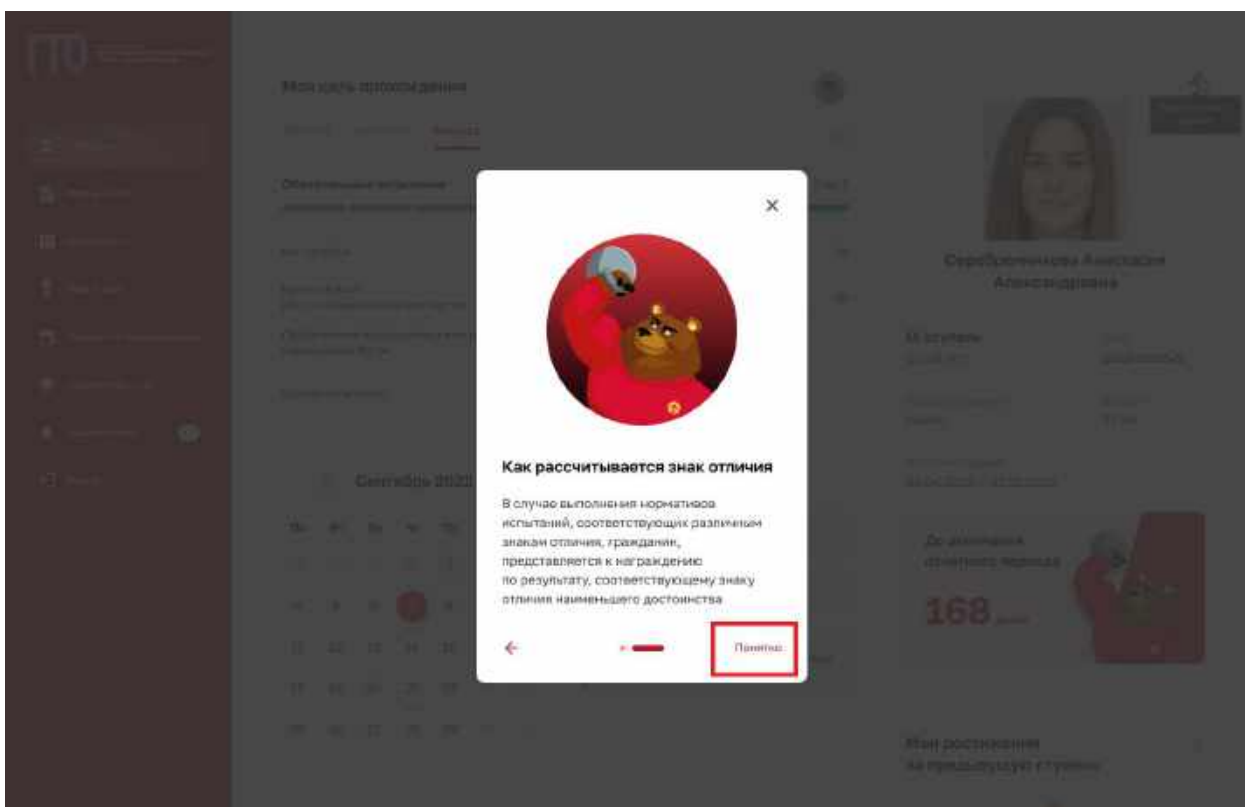


Рисунок 11. Модальное окно «Как рассчитывается знак отличия»

2.2.1 Редактирование профиля в личном кабинете участника ГТО

1. Пользователь нажимает на иконку редактирование в блоке с основной информацией о себе (Рисунок 12). Подсистема осуществляет переход на вкладку «Моя анкета» (Рисунок 13).

The screenshot shows the GTO participant profile page. On the left is a red sidebar with navigation options: Профиль, Моя анкета, Результаты, Мои звания, Запись на тестирование, Нормативы ГТО, Уведомления, and Выход. The main content area is divided into several sections:

- Моя цель прохождения:** Shows progress for Gold, Silver, and Bronze levels. Under 'Обязательные испытания' (3 из 4), there are items like 'Бег на 100 м', 'Кросс на 5 км', and 'Подтягивание из виса локтя на низкой перекладине 30 сн'. Under 'Испытания по выбору' (2 из 2), there are 'Подтягивание туловища из положения лежа на спине' and 'Стрельба из положения сидя или стоя с опорой локтей о стол или стойку, диет...'. A 'Редактировать' button is overlaid on the 'Подтягивание из виса локтя...' item.
- Calendar:** Shows 'Сентябрь 2022' with a calendar grid. The 7th of September is highlighted with a '7 сентября' label. To the right of the calendar, there are three event cards: '08:00 - 13:30 Бег на 500 м', '12:00 - 14:00 Бег на 1000 м', and '18:00 - 18:00 Подтягивание туловища из положения лежа на спине'.
- Уведомления:** A list of notifications with dates and times, such as 'Напоминание о тестировании по испытанию «Сгибание и разгибание...» 09.08.2023, 09:00'.
- Profile Information:** Shows the user's name 'Серебrenникова Анастасия Александровна', birth date '25-09-1997', and ID '21-19-0013542'. It also shows 'IX ступень (25-29 лет)', 'Возраст 26 лет', and 'Счетный период 03.04.2023 - 31.12.2023'. A 'Редактировать данные' button is in the top right corner of this section.
- До окончания отчетного периода:** A red banner indicating '168 дней' remaining.
- Мои достижения за предыдущую ступень:** Shows a 'Золотой знак отличия' (Golden Sign of Distinction) with the text 'Удостоверение № А0464417 Приказ № 112НГ'.

Рисунок 12. Страница профиля участника ГТО

ГТО Всероссийский физкультурно-спортивный комплекс «Готов к труду и обороне»

Профиль
 Моя анкета
 Результаты
 Мои заявки
 Заявки на тестирование
 Нормативы ГТО
 Уведомления
 Выход

Моя анкета

ЛИЧНЫЕ ДАННЫЕ НАСТРОЙКА КАБИНЕТА

Паспорт участника

Серебrenникова Анастасия Александровна
 УИН: 21-19-0013542

Для участия в тестировании необходимо загрузить фото-фотографию. Разрешение: не более 2 МБ

Адреса

Адрес регистрации
 с. Москва, ул. Большая Грузинская, д.3

Адрес фактического проживания
 Введите адрес

Совпадает с адресом регистрации

Образование и занятость

Уровень образования
 Выберите уровень образования

Занятость
 Выберите занятость

Телефоны

Телефон
 +7 (855) 598-56-58

Адреса электронной почты

Электронная почта
 serebrennikova@gmail.com

Редактировать

Удалить профиль

Вы можете полностью удалить профиль ГТО. Личная информация будет удалена в техническом центре

ГИС «Своя» (ФГИС) Минспорт России
 Оператор ГТО Оператор ГТО

Рисунок 13. Страница «Моя анкета»

2. Пользователь нажимает на кнопку «Редактировать» (Рисунок 13). Подсистема переводит доступные строки в режим редактирования (Рисунок 14).

Моя анкета

ЛИЧНЫЕ ДАННЫЕ НАСТРОЙКА КАБИНЕТА

Паспорт участника

Соробренникова Анастасия Александровна
 УИН: 21-19-0033542

Для участия в тестировании необходимо загрузить фото фотографии. Рекомендации: не более 2 МБ

Загрузить фотографию

Адреса

Адрес регистрации
 г. Москва, ул. Большая Грузинская, д.3

Адрес фактического проживания
 Краснодар

Совпадает с адресом регистрации

Образование и занятость

Уровень образования
 Выберите уровень образования

Занятость
 Выберите занятость

Телефоны

Телефон
 +7 (850) 598-58-58

Добавить телефон

Адреса электронной почты

Электронная почта
 anastrosobrennikova@gmail.com

Добавить электронную почту

Сохранить

Удалить профиль

Вы можете самостоятельно удалить профиль ГТО. Личные и персональные данные будут удалены в течение одной недели.

ГИС «Спорт» (ФКНС)
 Министрство России

ОБРАЗОВАНИЕ
 ГОСУДАРСТВЕННЫЙ
 УНИВЕРСИТЕТ
 ФИЗИЧЕСКОГО
 ВОСПИТАНИЯ
 И СПОРТА

Рисунок 14. Страница «Моя анкета»

3. Пользователь редактирует строки и нажимает кнопку «Сохранить» (Рисунок 14). Подсистема осуществляет сохранение изменений, внесенных пользователем.

2.2.2 Удаления профиля участника ГТО

1. Пользователь нажимает «Удалить профиль» (Рисунок 15). Подсистема осуществляет вывод модального окна.

Моя анкета

ЛИЧНЫЕ ДАННЫЕ НАСТРОЙКА КАБИНЕТА

Паспорт участника

Серебrenникова Анастасия Александровна
УИН: 21-19-0033542

Для участия в тестировании необходимо загрузить вашу фотографию. Рекомендация: не более 2 МБ.

Загрузить фотографию

Адреса

Адрес регистрации: г. Москва, ул. Большая Грузинская, д.3

Адрес фактического проживания: Краснодар

Совпадает с адресом регистрации

Образование и занятость

Уровень образования: Выберите уровень образования

Занятость: Выберите занятость

Телефоны

Телефон: +7 (858) 598-58-58

[Добавить телефон](#)

Адреса электронной почты

Электронная почта: serabronnikova@gmail.com

[Добавить электронную почту](#)

[Сохранить](#)

Удалить профиль

Вы можете полностью удалить профиль ГТО. Вся информация будет удалена в течение одного месяца.

Рисунок 15. Страница «Моя анкета»

2. Пользователь нажимает на кнопку «Удаления профиля». Подсистема открывает модальное окно с информированием участника о процедуре удаления профиля.

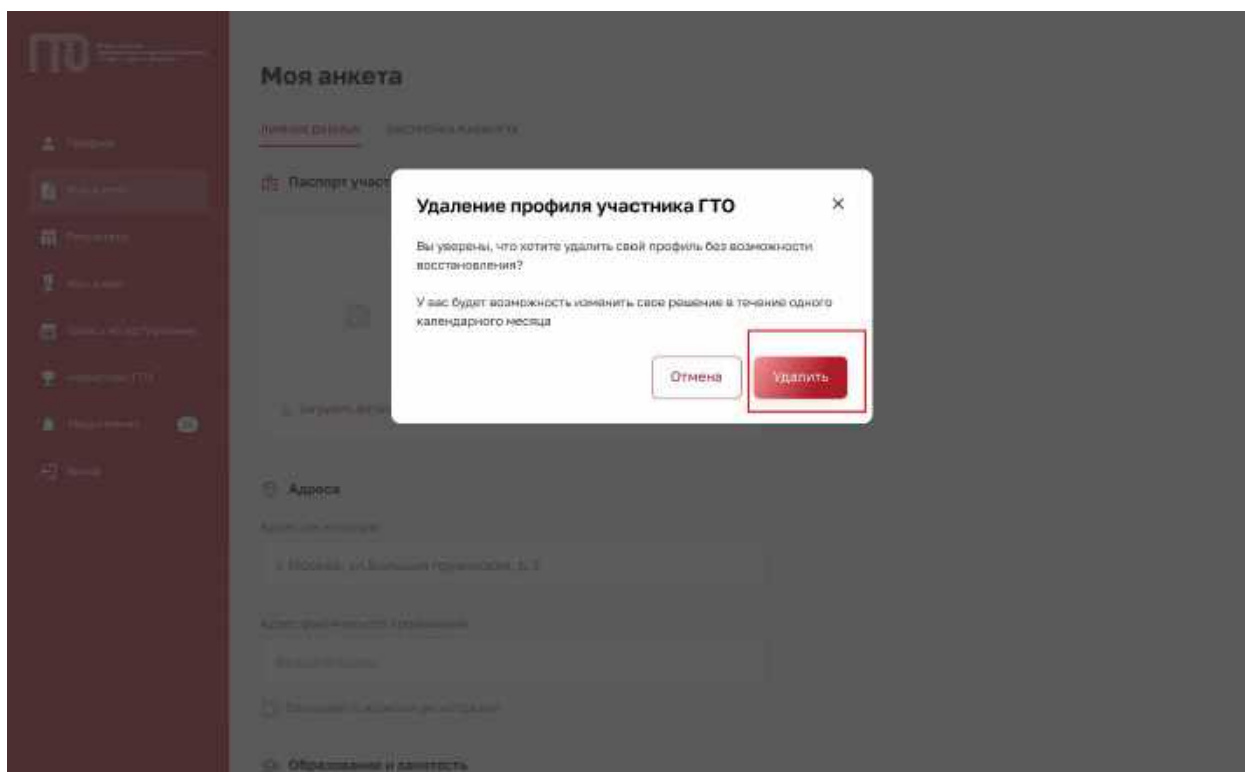


Рисунок 16. Модальное окно «Удаление профиля участника ГТО»

3. Пользователь нажимает «Удалить» (Рисунок 16). Подсистема осуществляет:

- блокировку профиля для записи на тестирования;
- вывод информации о возможности отмене удаления профиля.

2.2.3 Обеспечение возможности электронной записи на прохождение тестирования

1. Пользователь в главном навигационном меню нажимает на раздел «Запись на тестирование» (Рисунок 17). Подсистема открывает экранную форму с информированием участника об услуге.

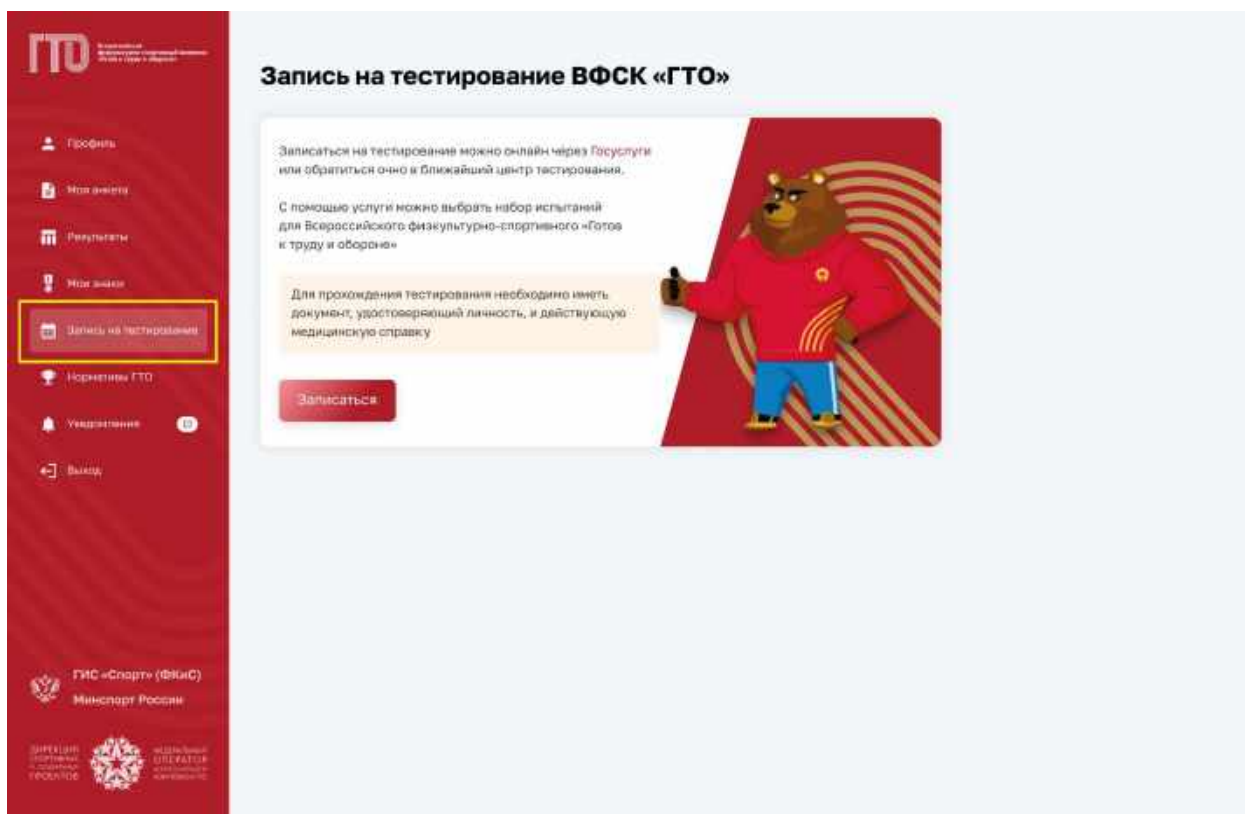


Рисунок 17. Главное меню, раздел «Запись на тестирование»

2. Пользователь нажимает «Записаться» (Рисунок 18). Подсистема осуществляет переход по указанной ссылке.

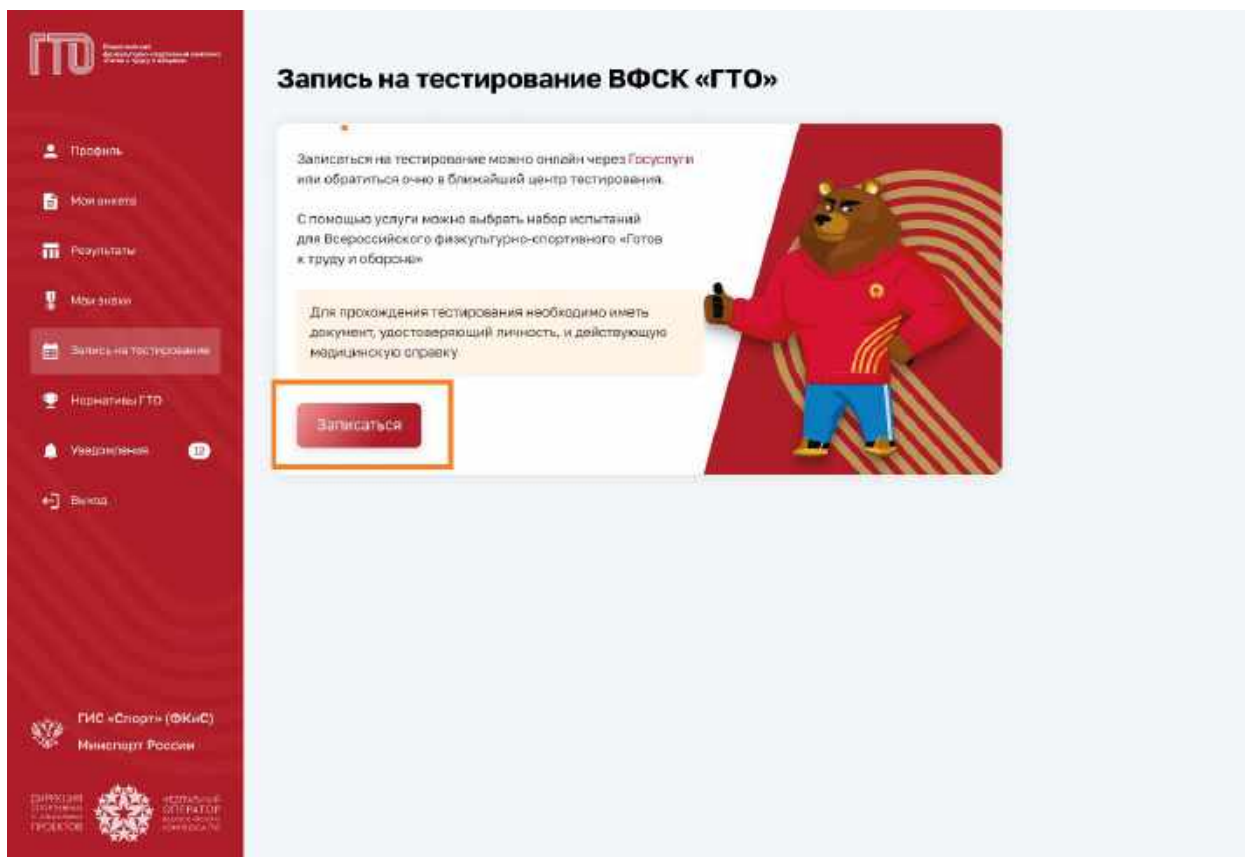


Рисунок 18. Страница «Запись на тестирование ВФСК «ГТО»

3 Просмотр информации о выполнении испытаний комплекса ГТО в профиле участника ВФСК ГТО¹

3.1 Просмотр результатов, полученных за тестирование испытаний, выполненных в рамках ступени Участника ВФСК ГТО

1. Пользователь переходит на страницу «Результаты» (Рисунок 19). Подсистема отображает перечень выполненных испытаний Участником ВФСК ГТО.

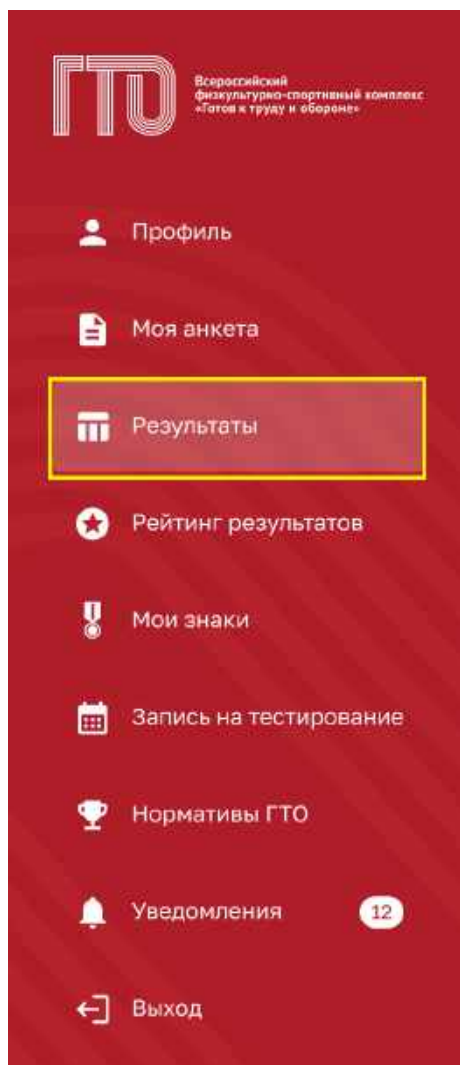


Рисунок 19. Главное меню, раздел «Результаты»

2. Пользователь просматривает информацию о полученных результатах тестирования испытаний комплекса ГТО (Рисунок 20). Подсистема отображает всю историю прохождения испытаний Участника ВФСК ГТО.

¹ Функция Подсистемы ГТО в рамках Государственному контракту № 0173100014424000027 от 02.11.2024

ГТО Всероссийский стандарт физической культуры и спорта

- Профиль
- Мои результаты
- Результаты**
- Результаты результатов
- Мои задачи
- Задачи на тестирование
- История ГТО
- Уведомления
- Выход

Результаты

0 СТУПЕНЬ
1 СТУПЕНЬ
2 СТУПЕНЬ
3 СТУПЕНЬ
4 СТУПЕНЬ
5 СТУПЕНЬ
6 СТУПЕНЬ
7 СТУПЕНЬ
8 СТУПЕНЬ
9 СТУПЕНЬ

2023
2021
2022
2020

Обязательные испытания

<p>Бег на 100 м Скоростные возможности</p> <p>Дата испытания: 25.08.2023 ИР протокола: 00320-18-00028 Результат, с: 18,1</p> <p>Не выключен на знак</p>	<p>Кросс на 2 км (Бег по пересеченной местности) Выносливость</p> <p>Дата испытания: 30.08.2023 ИР протокола: 00320-18-00028 Результат, мин: 19:50</p> <p>Выключен на серебряный знак</p>	<p>Подтягивание на висах лежа на низкой перекладине 90 см Лёгкость</p> <p>Дата испытания: 02.09.2023 ИР протокола: 00320-18-00028 Результат, мин: раз: 38</p> <p>Выключен на золотой знак</p>	<p>Бег на 60 м Скоростные возможности</p> <p>Дата испытания: 05.08.2023 ИР протокола: 00320-18-00028 Результат, с: 11,4</p> <p>Выключен на бронзовый знак</p>
<p>Бег на 2000 м Выносливость</p> <p>Дата испытания: 04.08.2023 ИР протокола: 00320-18-00028 Результат, с: 15:01</p> <p>Не удовлетворяет условиям пересылаемых</p>	<p>Наклон вперед из положения стоя на гимнастической скамье Лёгкость</p> <p>Дата испытания: 07.08.2023 ИР протокола: 00320-12-00111 Результат, см: 10</p> <p>Не выключен на знак</p>	<p>Наклон вперед из положения стоя на гимнастической скамье Лёгкость</p> <p>Дата испытания: 12.09.2023 ИР протокола: 00320-12-00111 Результат, см: 10</p> <p>Не удовлетворяет условиям пересылаемых</p>	<p>Зачислен на тестирование</p>

Испытания по выбору

<p>Прыжок в длину с места толчком двумя ногами Скоростно-силовые возможности</p> <p>Дата испытания: 26.08.2023 ИР протокола: 00320-18-00028 Результат, см: 163</p> <p>Выключен на бронзовый знак</p>	<p>Стрельба из положения сидя или стоя с опорой локтей а стол или скамью, 10 м... Привычные навыки</p> <p>Дата испытания: 11.09.2023 ИР протокола: 00320-18-00028 Результат, очки: 25</p> <p>Выключен на золотой знак</p>	<p>Туристский поход с проверкой туристских навыков, не менее 15 км Привычные навыки</p> <p>Дата испытания: 15.09.2023 ИР протокола: 00320-18-00028 Результат, навыки: 1</p> <p>Не выключен на знак</p>	<p>Смешанное передвижение по пересеченной местности на 3 км Выносливость</p> <p>Дата испытания: 18.05.2023 ИР протокола: 00289-23-00019 Результат, мин: с: -</p> <p>Не учитывается для зачёта</p>
---	--	---	--

<p>Смешанное передвижение по пересеченной местности на 3 км Выносливость</p> <p>Дата испытания: 17.08.2023 ИР протокола: 00289-23-00019 Результат, мин: с: 10</p> <p>Не удовлетворяет условиям пересылаемых</p>	<p>Челночный бег Выносливость</p> <p>Дата испытания: 18.10.2023 ИР протокола: 00289-23-00019 Результат, с: 10</p> <p>Не удовлетворяет условиям пересылаемых</p>	<p>Зачислен на тестирование</p>
--	--	---------------------------------

Испытания, не входящие в ступень

<p>Рывок гирь 32 кг</p> <p>Дата испытания: 05.08.2023 ИР протокола: 00320-18-00028 Результат, раз: 4</p> <p>Не входит в ступень</p>	<p>Сгибание и разгибание рук в упоре лежа на полу</p> <p>Дата испытания: 15.08.2023 ИР протокола: 00320-18-00028 Результат, раз: 38</p> <p>Не входит в ступень</p>
--	---

Рисунок 20. Страница «Результаты»

4 Просмотр рейтинга результатов испытаний ВФСК ГТО в личном кабинете участника ВФСК ГТО²

4.1 Просмотр рейтинга результатов испытаний ВФСК ГТО в личном кабинете Участника ВФСК ГТО

1. Пользователь переходит на страницу «Рейтинг результатов» (Рисунок 21). Подсистема открывает экранную форму с графическим отображением физического развития Участника ВФСК ГТО и перечень испытаний, учтенных в данном расчете.

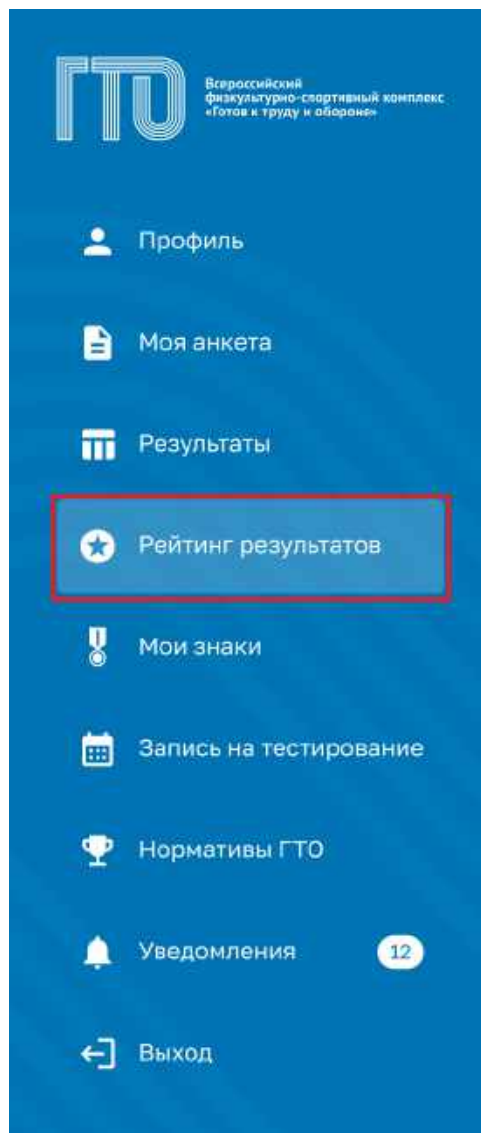


Рисунок 21. Главное меню, раздел «Рейтинг результатов»

2. Пользователь просматривает экранную форму с персонализировано настроенным графическим отображением своего физического развития,

² Функция Подсистемы ГТО в рамках Государственному контракту № 0173100014424000027 от 02.11.2024

основанного на физических качествах, задействованных в ходе выполнения комплекса ГТО (Рисунок 22). Подсистема осуществляет своевременную актуализацию данных.

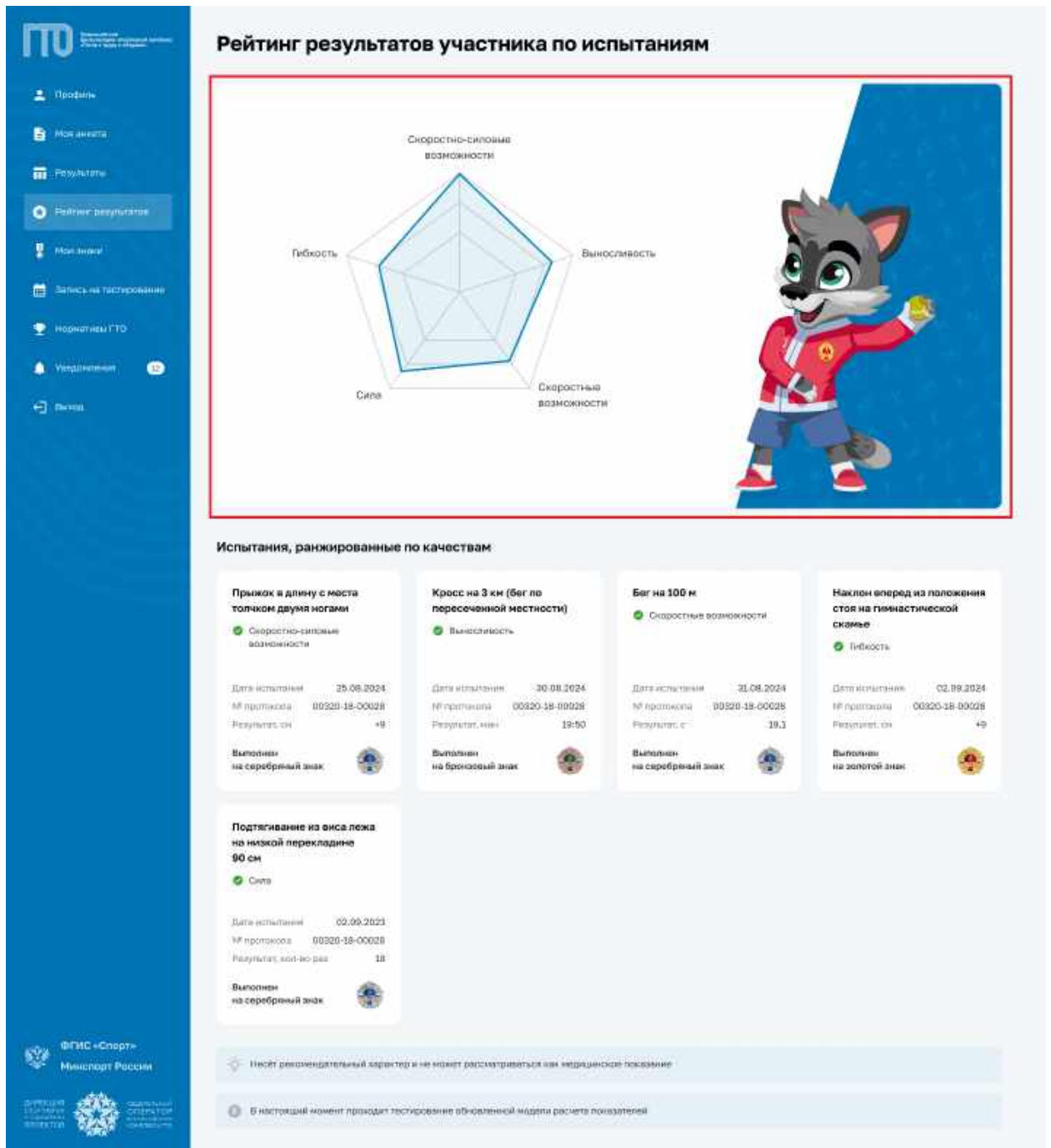


Рисунок 22. Страница «Рейтинг результатов»

5 Просмотр персонализировано настроенной истории и успешности прохождения испытаний комплекса ГТО в личном кабинете участника ВФСК ГТО³

5.1 Просмотр испытаний, учтенных в расчете знака за ступень, в разрезе номиналов знаков комплекса ГТО

1. Пользователь открывает страницу «Профиль» (Рисунок 23). Подсистема отображает основные данные Пользователя.



Рисунок 23. Главное меню, раздел «Профиль»

2. Пользователь в блоке «Моя цель прохождения» просматривает, какой знак сформируется за ступень на основе его истории выполнения

³ Функция Подсистемы ГТО в рамках Государственному контракту № 0173100014424000027 от 02.11.2024

испытаний ВФСК ГТО (Рисунок 24). Подсистема автоматически анализирует результаты Участника ВФСК ГТО и предоставляет доступ только к тем номиналам, на которые претендует Участник ВФСК ГТО.

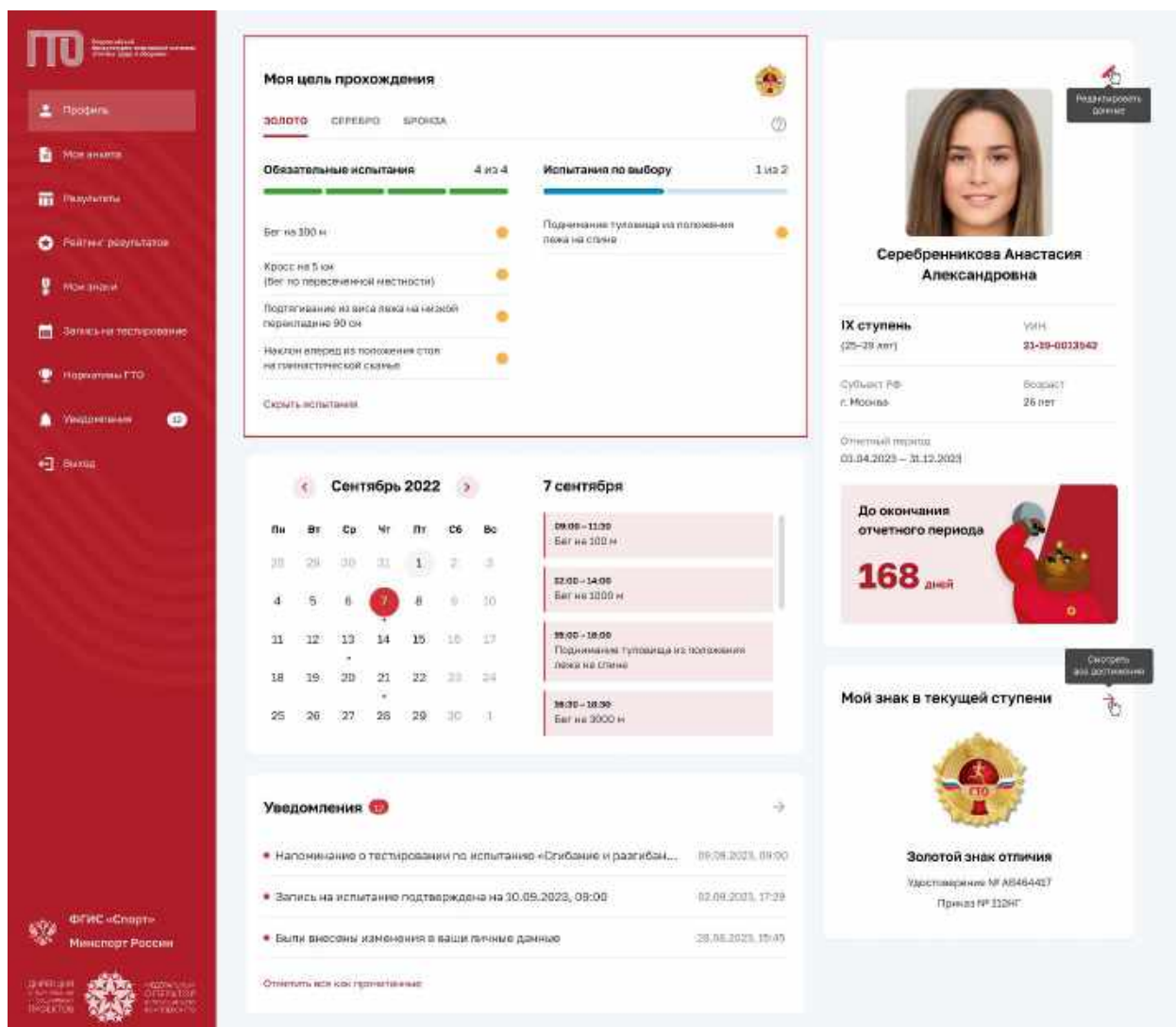


Рисунок 24. Страница «Профиль»

6 Досрочный расчет и выдача знака участнику ВФСК ГТО по его инициативе⁴

6.1 Досрочное получение знака за ступень Участника ВФСК ГТО по его инициативе

1. Пользователь на странице «Профиль» в блоке «Моя цель» нажимает на функциональный элемент «Получить знак отличия ГТО» (Рисунок 25). Подсистема осуществляет отображение модального окна «Заявление на

⁴ Функция Подсистемы ГТО в рамках Государственному контракту № 0173100014424000027 от 02.11.2024

получение знака отличия» с необходимостью отметить галочками указанные поля.

The screenshot displays the 'Profile' page of the GTO system. On the left is a green sidebar with navigation options: Профиль, Мои анкет, Результаты, Рейтинг результатов, Мои заявки, Заявка на тестирование, Нормативы ГТО, Уведомления, and Выход. The main content area is divided into several sections:

- Моя цель (My Goal):** Shows progress for Gold, Silver, and Bronze levels. Under 'Обязательные испытания' (Mandatory tests), there are four items with checkboxes: 'Бег на 300 м', 'Кросс на 5 км (Бег по пересеченной местности)', 'Подъемы на лыжах с лыжами на лыжной дорожке 90 см', and 'Наклон вперед из положения стоя на гимнастической скамье'. Under 'Испытания по выбору' (Optional tests), there are two items: 'Поднимание туловища из положения лежа на спине' and 'Стрельба из положения сидя или стоя с опорой локтей о стол или стойку, дистанция...'. A red box highlights a button 'Получить знак отличия ГТО' (Get GTO award) with a tooltip: 'Вы вправе получить знак по завершении текущего квартала, но дождаться завершения отчетного периода, если вас удовлетворит текущий знак отличия или вы не уверены, что сможете улучшить результат до конца отчетного периода'.
- Профиль (Profile):** Shows a photo of Anastasia Alexandrovna, her name, and her rank: IX ступень (25-29 лет) with ID 23-15-061354E. It also lists her subject (Татарстан) and age (26 лет), and the reporting period (03.04.2022 - 31.12.2022).
- До окончания отчетного периода (Before the end of the reporting period):** A green banner with a cartoon character and the text '168 дней'.
- Мой знак в текущей ступени (My award in the current step):** Shows a bronze award icon and the text 'Вы претендуете на Бронзовый знак отличия' (You are eligible for the Bronze award).
- Уведомления (Notifications):** A list of messages: 'Напоминание о тестировании по испытанию «Сгибание и разгибание...»' (09.09.2022, 09:00), 'Заявка на испытание подтверждена на 10.09.2022, 09:00' (02.09.2022, 17:29), and 'Были внесены изменения в ваши личные данные' (28.09.2022, 15:45).

Рисунок 25. Страница «Профиль»

2. Пользователь проставляет галочки и нажимает на функциональную кнопку «Подписать» (Рисунок 26). Подсистема осуществляет информирование об успешном создании заявления для формирования приказа о награждении Участника ВФСК ГТО.

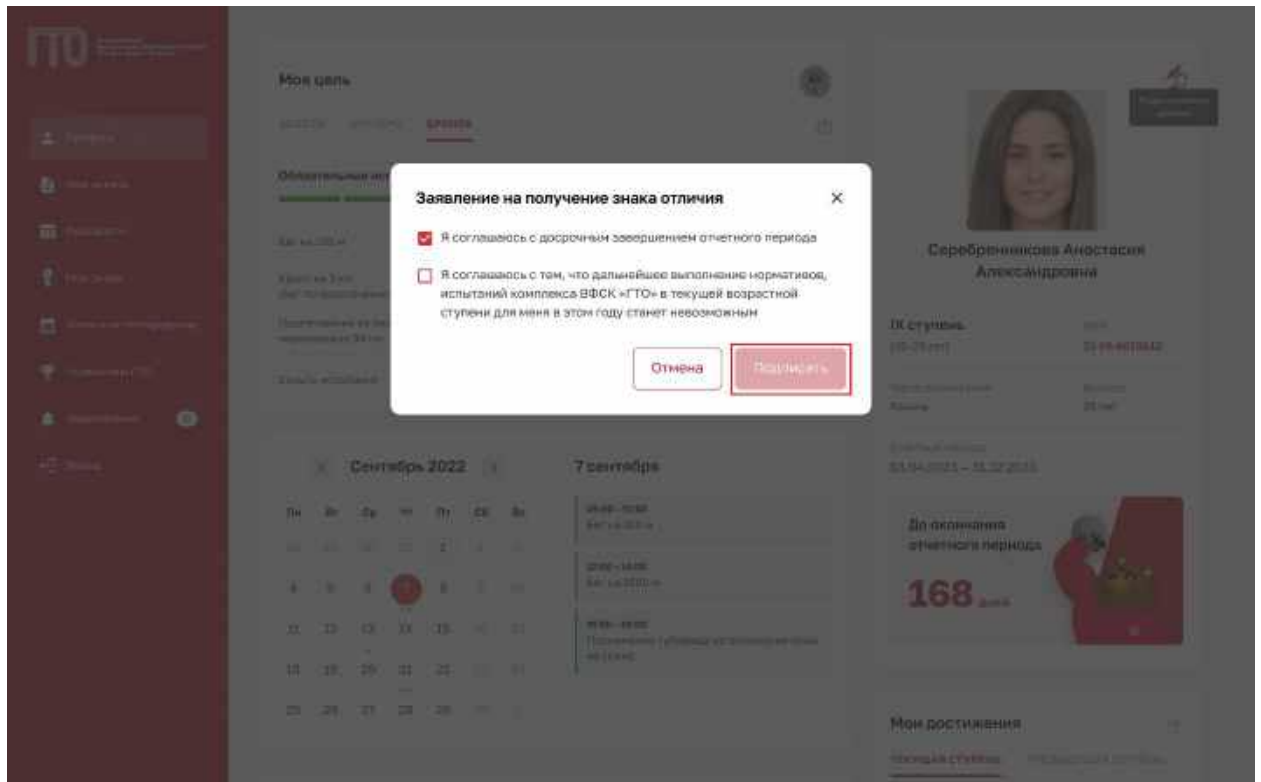


Рисунок 26. Модальное окно «Заявление на получение знака отличия»